







*Atelier*  
*Produits ménagers*



# Le grand nettoyage de printemps

## PASTILLE LAVE VAISSELLE

### MATÉRIEL




-  MOULE BAC À GLAÇON
-  \* 50g CRISTAUX DE SOUDE
-  ACIDE CITRIQUE 50g
-  BIC. SOUDE 40g

### MÉLANGE

- ① MÉLANGE TOUT
- ② OPTION 1 "PASTILLE"
  - VARIESE UN PEU D'EAU
  - SA GONFLE
- ③ OPTION 2 "POUDRE"
  - 1 DOSE = 1 CUILLÈRE À CAFÉ

## LESSIVE

### MATÉRIEL

-  1 L D'EAU
-  50g COPEAUX SAVON DE MARSEILLE 72% SANS GLYCERINE
-  2 CUILLÈRES À SOUPE BICARBONATE SOUDE

### MÉLANGE

- ① FAIRE BOUILLIR DE L'EAU
  - ② AJOUTER COPEAUX SAVON
    - MELANGER
  - ③ UNE FOIS REFRIGÉ AJOUTER BICARBONATE DE SOUDE
    - AGITER
- ⚠️ AGITER AVANT CHAQUE UTILISATION

## PRODUIT DÉTARTRANT

⚠️ A UTILISER LE JOUR MÊME NE PAS PRÉPARER EN AVANCE

### MATÉRIEL

-  20cl VINAIGRE BLANC
-  20cl ACIDE CITRIQUE
-  1 CUILLÈRE BICARBONATE SOUDE

## SALLE DE BAIN

VAPORISER  
LAISSER AGIR 20 MINUTES  
FROTTER + RINCER

## WC

ENLEVER MAX D'EAU  
TAPISSER FOND AVEC ACIDE CITRIQUE  
AGIR 1 NUIT  
FROTTER + TIRER LA CHASSE

